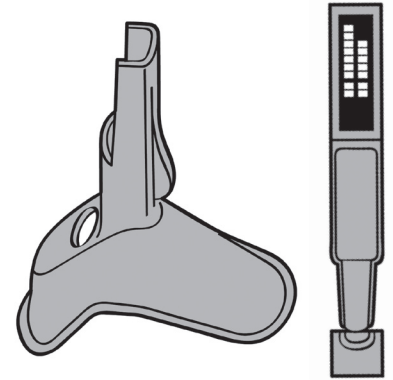


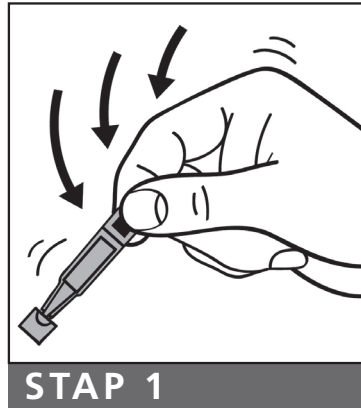
Minim Eyot

HULPSTUK BIJ HET TOEDIENEN VAN UW OOGMEDICATIE IN UNIT DOSE VERPAKKING (MINIM), ZODAT U GEMAKKELIJKER UW OGEN KUNT DRUPPELEN.



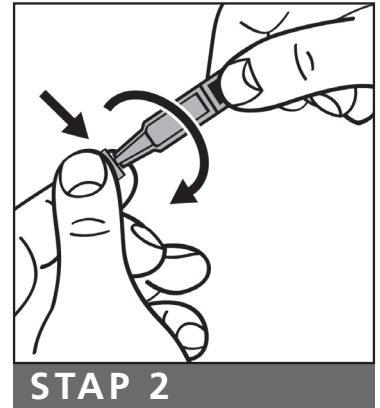
Lees voordat u dit hulpstuk gebruikt, deze gebruiksaanwijzing zorgvuldig door. Lees ook de gebruiksaanwijzing van het oodruppel medicijn zorgvuldig door. Deze Minim Eyot voorziet in een andere toedieningsvorm van het oogdruppel aan Uw oog.

Was eerst uw handen en ga zitten op een stoel met een lage rugleuning.



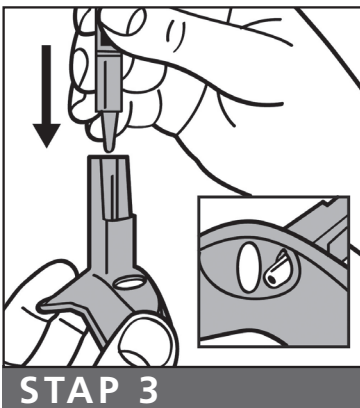
STAP 1

Sla de dispenser af, als de inhoud een gel is, zodat er zich geen lucht voor de druppelaar bevindt.



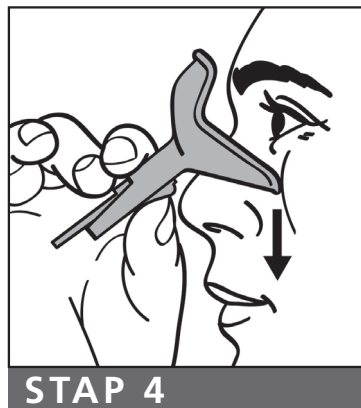
STAP 2

Draai van de dispenser het dopje af.



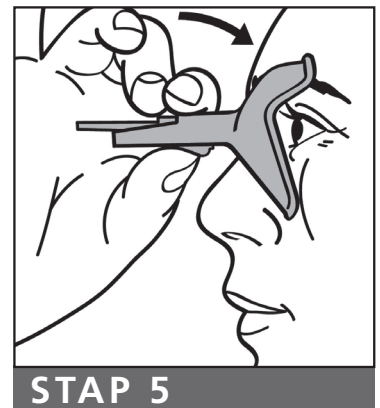
STAP 3

Duw de dispenser in de Druppelhulp zoals aangegeven en druk het goed aan. Het druppel uiteinde van de dispenser dient volledig door de druppelhulp gestoken te zijn. Controleer vóór elk gebruik of de dispenser er goed in zit.



STAP 4

Houd de Minim Eyot vast zoals afgebeeld, de kijkopening bevindt zich BOVEN de dispenser. Trek met de Druppelhulp het onderste ooglid iets naar beneden.



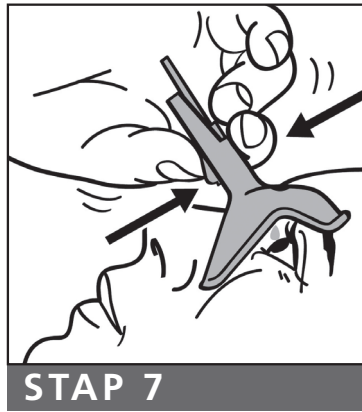
STAP 5

Plaats het bovenste gedeelte van de Druppelhulp op uw voorhoofd of wenkbrauw.



STAP 6

Buig uw hoofd achterover en kijk door de kijkopening van de Druppelhulp naar het plafond loodrecht boven u (hierdoor brengt u uw hoofd in de juiste stand om te druppelen).



STAP 7

Blijf naar het plafond kijken en knijp rustig met duim en met wijs- en middelvinger in de Druppelhulp tot er één druppel in uw oog valt. Neem de Druppelhulp van uw oog en druk licht met uw vinger in uw ooghoek gedurende 1 à 2 minuten.



STAP 8

Verwijder de dispenser uit de Druppelhulp en gooi deze weg.

REINIGINGSADVIES

Droog reinigen: Verwijder de dispenser uit de Druppelhulp en reinig het hulpstuk met een schone droge doek.

Nat reinigen: Verwijder de dispenser uit de Druppelhulp. Spoel het hulpstuk met lauw warm water af. Droog het met een schone doek. Gebruik geen heet of kokend water. Het hulpmiddel niet in de vaatwasser reinigen.

OVERIGE INFORMATIE

De Minim Eyot is een hulpmiddel dat uitsluitend gebruikt mag worden in combinatie met oogdruppels die in een gesloten dispenser (Single Dose Unit) verpakt zijn.

De Minim Eyot is gemaakt van recyclebare thermoplastische kunststof.

De Minim Eyot voldoet aan de bepalingen van de Europese wetgeving van Medische Hulpmiddelen in klasse I.

WAARSCHUWING

Druk vóór elk gebruik de dispenser ferm in de Druppelhulp tot dat het druppel uiteinde door de druppelhulp heen steekt. Hiermee voorkomt u dat de druppel uit de dispenser onbedoeld de Druppelhulp raakt.

ADRESSEN

Fabrikant: Spruyt hillen BV, Tinbergenlaan 1, Postbus 46, 3400 AA IJsselstein, tel 030-2814411.

Distributeur: Spruyt hillen BV, Tinbergenlaan 1, Postbus 46, 3400 AA IJsselstein, tel 030-2814411.

Eyot® is een geregistreerd handelsmerk.

